






**ANALIZA STATISTICĂ
 A SITUAȚIILOR DE URGENȚĂ
 PRODUSE ÎN LUNA AUGUST 2022**

I. ACTIVITATEA OPERATIVĂ



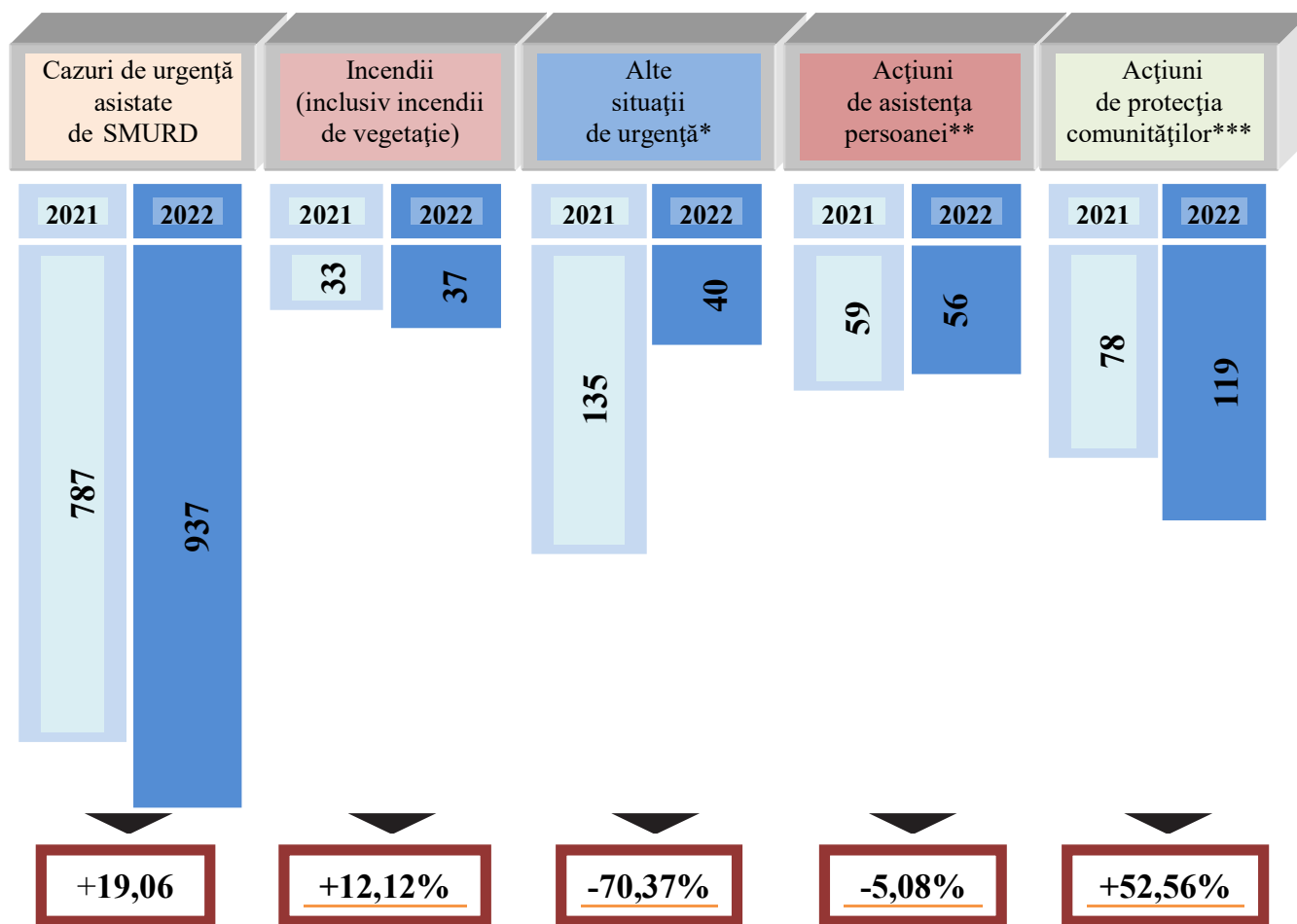
În luna august 2022, în zona de competență a Inspectoratului pentru Situații de Urgență „Petrodava” al județului Neamț s-au produs **1189** de evenimente care au necesitat intervenția serviciilor profesionale, voluntare și private pentru situații de urgență (în medie 38,35/zi), numărul evenimentelor la care s-a intervenit cu forțe specializate crescând cu **8,88%** față de perioada similară din anul anterior când s-au produs **1092** de evenimente.

937 cazuri de urgență asistate de SMURD	37 incendii (inclusiv incendii de vegetație și altele)	40 alte situații de urgență	56 acțiuni de asistența persoanei	119 acțiuni de protecția comunităților
78,81%	3,11%	3,36%	4,71%	10,01%
				

Deasemenea, forțele noastre de intervenție au mai fost solicitate în **47** situații, la care însă nu s-a intervenit din diverse motive:

- echipajele au fost întoarse din drum, întrucât nu mai era necesară deplasarea acestora la locul evenimentului în **9** situații, din care 5 la echipajele de stingere și 4 la echipajele SMURD;
- echipajele au ajuns la locul evenimentului, însă nu au acționat în **21** situații, deoarece în 5 situații incendiile au fost rezolvate de SVSU și populație iar în 16 situații persoanele au refuzat evaluarea medicală de specialitate;
- echipajele au ajuns la adresa indicată, dar au constatat că evenimentul nu s-a produs sau pacientul nu exista în **17** situații, din care 9 la echipajele de stingere și 8 la echipajele SMURD.

SITUAȚIA COMPARATIVĂ A SITUAȚIILOR DE URGENȚĂ



*Alte situații de urgență: misiuni pirotehnice, alunecări de teren, fenomene meteo periculoase, înlăturarea efectelor inundațiilor, avarii la utilități publice etc.

** Asistență persoane: degajări de persoane în urma exploziilor, prăbușirii sau accidentelor de muncă și rămase blocate în apartament, ascensor, la înălțime etc.

*** Acțiuni pentru protecția comunităților: asigurare măsurilor de apărare împotriva incendiilor la accidente de circulație și pe timpul desfășurării de evenimente publice, protecția mediului, salvări de animale, activități de recunoașteri în teren, exerciții cu forțe și mijloace în teren etc.

În vederea reducerii timpului de răspuns la intervenții, în scopul limitării pagubelor, serviciile voluntare pentru situații de urgență din județul Neamț au acționat singure sau în sprijinul forțelor profesionale pentru **13** misiuni la incendii, **8** misiuni la incendii de vegetație și altele, **4** misiuni pentru asistența persoanelor, **2** misiuni pentru fenomene meteo periculoase, **1** misiune la evenimente publice de amploare care pot genera situații de urgență, **9** misiuni pentru alte situații de urgență, **1** misiune de sprijin echipă pirotehnică, **6** misiuni pentru alte intervenții (3 misiuni pentru salvări de animale, 1 misiune pentru transport apă menajeră, **1** misiune pentru alte intervenții și **1** misiune pentru asigurare/supraveghere zonă), **1** misiune de sprijin la incendiu, **2** misiuni la exerciții cu forțe și mijloace în teren și **7** misiuni de recunoaștere și instruire în teren.

În luna **august 2022**, unitatea noastră a coordonat **15** misiuni de căutare-salvare persoane în masivul Ceahlău de către Serviciul Public Salvamont Neamț, față de aceeași perioadă analizată a anului anterior, când au fost coordonate 12 misiuni de căutare-salvare.

II. INTERVENȚIA LA INCENDII

În luna **august 2022**, numărul de incendii produse în zona de competență a unității a crescut, respectiv cu **4,76%**, de la **21** în august 2021, la **22** în august 2022 (în medie 0,71/zi).


Statistica incendiilor pe unități administrativ-teritoriale

Nr. crt.	Localitatea	Incendii		
		2021	2022	Dinamică
1.	AGAPIA	0	0	0
2.	ALEXANDRU CEL BUN	0	2	2
3.	BAHNA	0	1	1
4.	BĂLȚĂTEȘTI	0	0	0
5.	BICAZ	0	0	0
6.	BICAZ-CHEI	0	0	0
7.	BICAZU ARDELEAN	0	0	0
8.	BÂRA	0	0	0
9.	BÂRGĂUĂNI	0	0	0
10.	BODEȘTI	2	1	-1
11.	BOGHICEA	0	0	0
12.	BORCA	0	0	0
13.	BORLEȘTI	1	0	-1
14.	BOTEȘTI	0	0	0
15.	BOZIENI	0	0	0
16.	BRUSTURI	0	0	0
17.	CEAHLĂU	0	0	0
18.	CÂNDEȘTI	0	0	0
19.	CORDUN	1	0	-1
20.	COSTIȘA	0	0	0
21.	CRĂCĂOANI	1	0	-1
22.	DAGĂȚA (jud. Iași)	0	0	0
23.	DĂMUC	0	0	0
24.	DOBRENI	0	0	0
25.	DOCHIA	0	0	0
26.	DOLJEȘTI	0	0	0
27.	DRAGĂNEȘTI	0	0	0
28.	DRAGOMIREȘTI	0	0	0
29.	DULCEȘTI	0	0	0
30.	DUMBRAVA ROȘIE	1	1	0
31.	FARCAȘA	0	0	0
32.	FĂUREI	0	1	1
33.	FILIPEȘTI (jud. Bacău)	0	0	0
34.	GÂDINȚI	0	0	0
35.	GÂRCINA	0	0	0
36.	GHERĂEȘTI	0	0	0
37.	GHINDĂOANI	0	0	0
38.	GIROV	0	0	0
39.	GRINȚIEȘ	0	0	0
40.	GRUMĂZEȘTI	0	1	1
41.	HANGU	0	0	0
42.	HORIA	0	1	1

Nr. crt.	Localitatea	Incendii		
		2021	2022	Dinamică
43.	ICUȘEȘTI	1	0	-1
44.	ION CREANGĂ	0	0	0
45.	MĂRGINENI	0	0	0
46.	MIRCEȘTI (jud. Iași)	0	0	0
47.	MOLDOVENI	0	0	0
48.	NĂGREȘTI	0	0	0
49.	ONICENI	0	0	0
50.	PĂNCEȘTI	0	0	0
51.	PĂNGĂRAȚI	0	0	0
52.	PĂSTRĂVENI	0	2	2
53.	PETRICANI	0	0	0
54.	PIATRA NEAMȚ	5	3	-2
55.	PIATRA ȘOIMULUI	0	0	0
56.	PIPIRIG	1	1	0
57.	PODOLENI	1	0	-1
58.	POIANA TEIULUI	0	0	0
59.	POIENARI	0	0	0
60.	RĂCHITENI	0	0	0
61.	RĂUCEȘTI	2	0	-2
62.	RĂZBOIENI	0	0	0
63.	REDIU	1	0	-1
64.	ROMAN	0	4	4
65.	ROMĂNI	0	0	0
66.	ROZNOV	1	1	0
67.	RUGINOASA	0	0	0
68.	SĂBĂOANI	0	0	0
69.	SAGNA	0	0	0
70.	SĂVINEȘTI	1	1	0
71.	SECUIENI	0	0	0
72.	STĂNIȚA	0	0	0
73.	ȘTEFAN CEL MARE	0	0	0
74.	TĂMĂȘENI	0	0	0
75.	TANSA	0	0	0
76.	TARCĂU	0	0	0
77.	TAȘCA	0	0	0
78.	TAZLĂU	1	0	-1
79.	ȚIBUCANI	0	0	0
80.	TIMIȘEȘTI	0	0	0
81.	TÂRGU NEAMȚ	1	1	0
82.	TRIFEȘTI	0	1	1
83.	TUPILAȚI	0	0	0
84.	URECHENI	0	0	0
85.	VALEA URSULUI	0	0	0
86.	VĂLENI	0	0	0
87.	VĂNĂTORI-NEAMȚ	0	0	0
88.	ZĂNEȘTI	0	0	0
Total		21	22	1


Toate cele 22 de incendii s-au produs pe teritoriul județului Neamț, din care **9** s-au produs în **mediul urban (40,91%** din totalul incendiilor) și **13** în **mediul rural (59,09%** din totalul incendiilor).

1. DISTRIBUȚIA INCENDIILOR URBAN-RURAL ÎN JUDEȚUL NEAMȚ



În continuare, incidența producerii incendiilor este mai mare în *mediul rural*, iar una din principalele cauze a izbucnirii acestora o reprezintă *instalațiile electrice defecte*.

2. PONDERA LA INCENDII



August 2021
21 incendii

August 2022
22 incendii

+4,76%

3. SITUAȚIA COMPARATIVĂ A CAUZELOR INCENDIILOR (ALTELE DECÂT CELE DE VEGETAȚIE), ÎN JUDEȚUL NEAMȚ

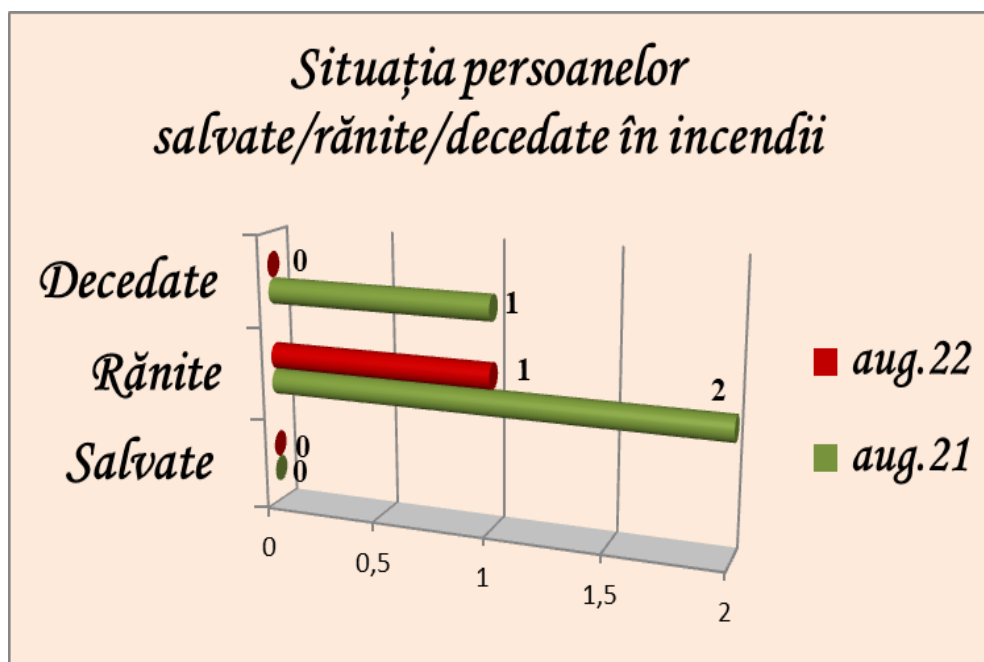
<i>Tip cauză de incendiu</i>	2020	2021	Dinamica
Acțiune intenționată	0	1	1
Alte împrejurări	1	0	-1

Tip cauză de incendiu	2020	2021	Dinamica
Aparate electrice sub tensiune nesupravegheate	1	2	1
Cenușă, jar și scânteii de la sistemele de încălzit	0	3	3
Coș, burlan de fum defect sau necurățat	2	2	0
Echipamente electrice improvizate	1	1	0
Foc deschis în spații închise (lumânări, făclii, chibrituri, brichete)	1	3	2
Focul deschis	2	0	-2
Fumatul	3	3	0
Instalații electrice defecte	6	7	1
Mijloace de încălzire nesupravegheate	1	0	-1
Scurgeri (scăpări) de produse inflamabile	2	0	-2
Trăsnet și alte fenomene naturale	1	0	-1
TOTAL	21	22	1



Pagubele rezultate în urma incendiilor au fost estimate la cca. **2540 mii lei**, însă intervenția serviciilor profesionale și voluntare a condus la limitarea pagubelor, fiind salvate bunuri în valoare estimată de cca. **290 mii lei**.

În luna august 2022, incendiile nu au produs doar pagube materiale ci și victime omenești, 1 persoană fiind rănită, spre deosebire de aceeași perioadă a anului trecut când 1 persoană a decedat și 2 persoane au fost rănite.



Repartiția incendiilor pe tipuri de proprietăți este următoarea:

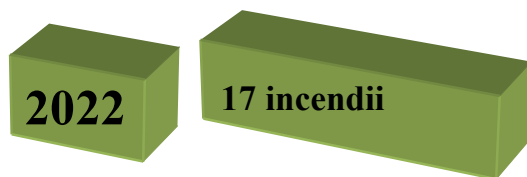
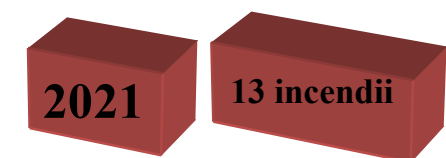
- 3 incendii *Domeniul privat român;*
- 19 incendii *Proprietăți individuale (gospodării, mij. transport și terenuri în afara perimetrului gosp. cetățenești.*

Proprietățile individuale rămân în continuare cu cea mai mare frecvență de producere din totalul incendiilor.

Numărul incendiilor izbucnite la locuințele și anexele cetățenilor a crescut cu cca. **30,77%**, de la 13 în august 2021 la 17 în august 2022.

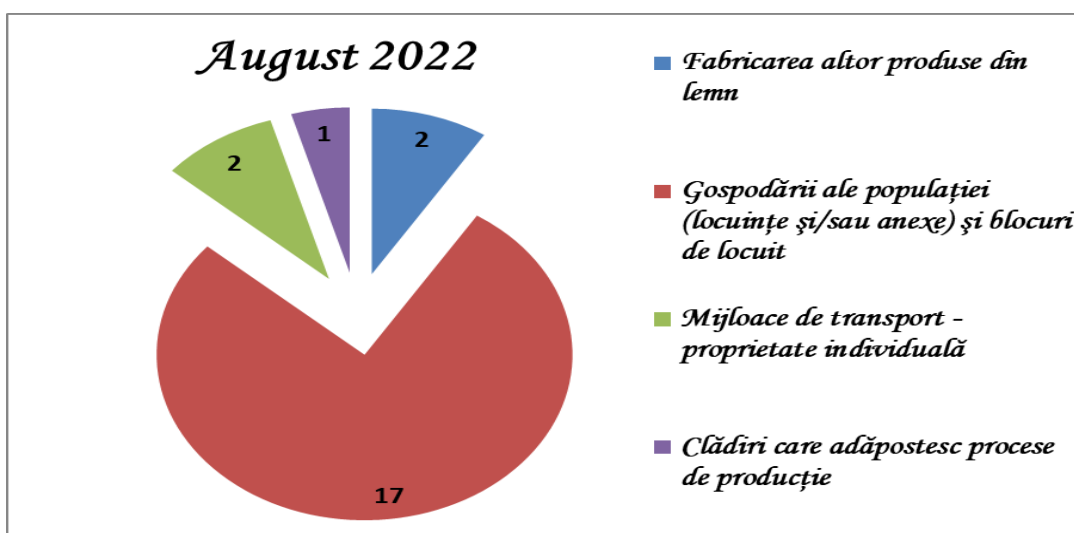


4. INCENDII PRODUSE LA LOCUINȚE ȘI ANEXE



→ mai multe incendii cu 30,77%

5. DISTRIBUȚIA PE RAMURI ECONOMICE A INCENDIILOR PRODUSE ÎN JUDEȚUL NEAMȚ



6. INCENDII DE VEGETAȚIE USCATĂ ȘI ALTELE

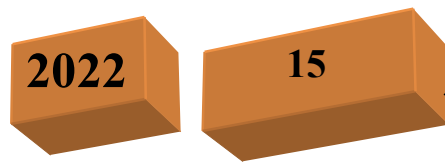

În luna august 2022, în zona de competență a inspectoratului a avut loc **15** incendii de vegetație uscată și altele (deșeuri menajere) – fără pagube materiale, spre deosebire de anul anterior când au fost înregistrate **12** incendii de vegetație.

6.1. Statistica incendiilor de vegetație uscată și altele pe unități administrativ-teritoriale:

Nr. crt.	Localitatea	Incendii de vegetație și altele		
		2021	2022	Dinamică
1.	AGAPIA	0	0	0
2.	ALEXANDRU CEL BUN	0	0	0
3.	BAHNA	0	0	0
4.	BĂLȚĂTEȘTI	0	0	0
5.	BICAZ	0	0	0
6.	BICAZ-CHEI	0	0	0
7.	BICAZU ARDELEAN	0	0	0
8.	BÂRA	0	0	0
9.	BÂRGĂUĂNI	0	0	0
10.	BODEȘTI	0	0	0
11.	BOGHICEA	0	0	0
12.	BORCA	0	0	0
13.	BORLEȘTI	0	0	0
14.	BOTEȘTI	0	0	0
15.	BOZIENI	0	0	0
16.	BRUSTURI	0	0	0
17.	CEAHLĂU	0	0	0
18.	CÂNDEȘTI	0	0	0
19.	CORDUN	1	0	-1
20.	COSTIȘA	0	0	0
21.	CRĂCĂOANI	0	0	0
22.	DAGĂȚA (jud. Iași)	0	0	0
23.	DĂMUC	0	0	0
24.	DOBRENI	0	0	0
25.	DOCHIA	0	0	0
26.	DOLJEȘTI	0	0	0
27.	DRAGĂNEȘTI	0	0	0
28.	DRAGOMIREȘTI	1	0	-1
29.	DULCEȘTI	0	1	1
30.	DUMBRAVA ROȘIE	1	0	-1
31.	FARCAȘA	0	0	0
32.	FĂUREI	0	0	0
33.	FILIPEȘTI (jud. Bacău)	0	0	0
34.	GÂDINȚI	0	0	0
35.	GÂRCINA	0	0	0
36.	GHERĂEȘTI	0	0	0
37.	GHINDĂOANI	0	0	0
38.	GIROV	0	0	0
39.	GRINȚIEȘ	0	0	0
40.	GRUMĂZEȘTI	0	0	0
41.	HANGU	0	0	0
42.	HORIA	0	1	1
43.	ICUȘEȘTI	0	0	0
44.	ION CREANGĂ	0	0	0

Nr. crt.	Localitatea	Incendii de vegetație și altele		
		2021	2022	Dinamică
45.	MĂRGINENI	0	0	0
46.	MIRCEȘTI (jud. Iași)	0	0	0
47.	MOLDOVENI	0	0	0
48.	NEGREȘTI	0	0	0
49.	ONICENI	0	0	0
50.	PÂNCEȘTI	0	0	0
51.	PÂNGĂRAȚI	0	0	0
52.	PĂSTRĂVENI	0	0	0
53.	PETRICANI	0	0	0
54.	PIATRA NEAMȚ	1	4	3
55.	PIATRA ȘOIMULUI	0	1	1
56.	PIPIRIG	0	0	0
57.	PODOLENI	0	0	0
58.	POIANA TEIULUI	0	0	0
59.	POIENARI	0	0	0
60.	RĂCHITENI	0	0	0
61.	RĂUCEȘTI	1	0	-1
62.	RĂZBOIENI	0	0	0
63.	REDIU	0	0	0
64.	ROMAN	2	1	-1
65.	ROMĂNI	0	1	1
66.	ROZNOV	0	1	1
67.	RUGINOASA	0	0	0
68.	SĂBĂOANI	0	1	1
69.	SAGNA	0	1	1
70.	SĂVINEȘTI	1	1	0
71.	SECUIENI	0	0	0
72.	STĂNIȚA	0	0	0
73.	ȘTEFAN CEL MARE	0	0	0
74.	TĂMĂȘENI	0	0	0
75.	TANSA	0	0	0
76.	TARCĂU	0	0	0
77.	TAȘCA	0	0	0
78.	TAZLĂU	0	0	0
79.	ȚIBUCANI	0	0	0
80.	TIMIȘEȘTI	0	0	0
81.	TÂRGU NEAMȚ	3	2	-1
82.	TRIFEȘTI	1	0	-1
83.	TUPILAȚI	0	0	0
84.	URECHENI	0	0	0
85.	VALEA URSULUI	0	0	0
86.	VĂLENI	0	0	0
87.	VÂNĂTORI-NEAMȚ	0	0	0
88.	ZĂNEȘTI	0	0	0
Total		12	15	3

6.2. Dinamica intervențiilor pentru stingerea incendiilor de vegetație și altele



o creștere de 25,00%

6.3. Distribuția intervențiilor pe tipuri de incendii

6.3.1. Repartiția incendiilor de vegetație și altele pe tipuri de proprietăți este următoarea:

■ 11 incendii	<i>Domeniul public al statului, județului, localității;</i>
■ 1 incendiu	<i>Domeniul privat român;</i>
■ 3 incendii	<i>Proprietate individuală (locuințe, anexe, bunuri, terenuri în afara gospodăriilor cetățenești).</i>

6.3.2. Repartiția incendiilor de vegetație și altele pe destinație este următoarea:

Nr. crt.	Destinația producerii incendiului	Nr. incendii	Procent
1.	Atelier de producție	1	6,67%
2.	Curte, grădină	2	13,33%
3.	Izlazuri, pășuni comunale	1	6,67%
4.	Teren viran	4	26,67%
5.	Vegetație uscată	7	46,67%

III. INTERVENȚIA LA DESCARCERARE, PRIM AJUTOR CALIFICAT ȘI ASISTENȚĂ MEDICALĂ DE URGENȚĂ

1. DINAMICA INTERVENȚIILOR SMURD

Numărul solicitărilor pentru acordarea primului ajutor calificat, a asistenței medicale de urgență sau pentru efectuarea operațiunilor de descarcerare a fost în creștere în luna august 2022, fiind executate 937 de misiuni (din care 112 intervenții ale echipajelor de terapie intensivă mobilă), spre deosebire de august 2021 când au fost executate 787 misiuni (din care 106 intervenții ale echipajului de terapie intensivă mobilă).



Echipajele de descarcerare, prim ajutor calificat și terapie intensivă mobilă din cadrul S.M.U.R.D. Neamț au executat misiuni pentru:

- ◆ acordarea primului ajutor calificat și a asistenței medicale de urgență – **927 misiuni**;
- ◆ descarcerarea la accidente rutiere – **4 misiuni**;
- ◆ asistența persoanelor blocate în apartamente – **1 misiune**;
- ◆ epidemii – **1 misiune**;
- ◆ misiuni de sprijin (la incendii) – **3 misiuni**;
- ◆ alte intervenții (pericol de agresiune – urs) – **1 misiune**.

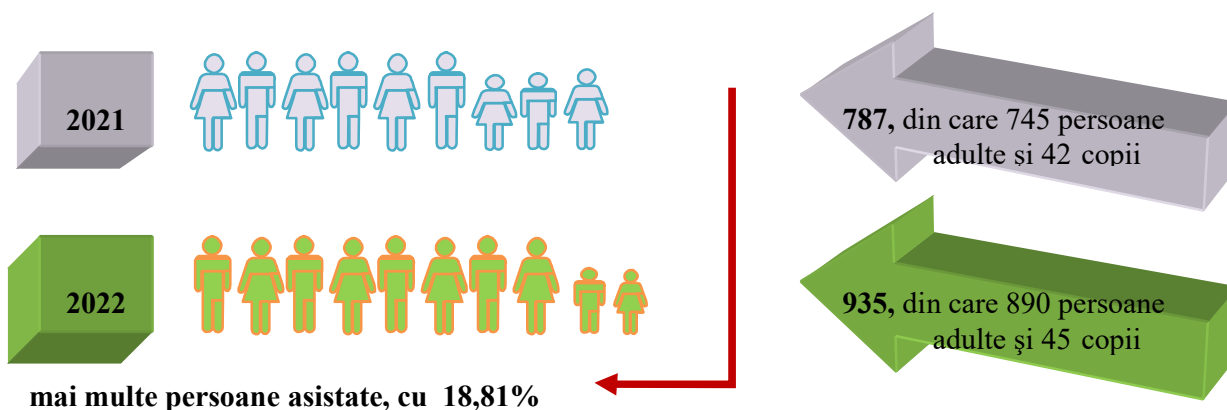
Repartizarea misiunilor SMURD executate pe subunități:

- ✓ **DETAȘAMENTUL DE POMPIERI PIATRA NEAMȚ** – 258 misiuni (din care 68 intervenții ale echipajului de terapie intensivă mobilă);
- ✓ **DETAȘAMENTUL DE POMPIERI PIATRA NEAMȚ – Punct de Lucru Roznov** – 147 misiuni;
- ✓ **DETAȘAMENTUL DE POMPIERI ROMAN** – 312 misiuni (din care 44 intervenții ale echipajului de terapie intensivă mobilă);
- ✓ **DETAȘAMENTUL DE POMPIERI TÂRGU NEAMȚ – Garda de intervenție nr. 1** – 144 misiuni;
- ✓ **DETAȘAMENTUL DE POMPIERI TÂRGU NEAMȚ – Garda de intervenție nr. 2 Poiana Teiului** – 76 misiuni.

Numărul kilometrilor parcurși de ambulanțele SMURD în luna august 2022, pe subunități, prezentându-se astfel:

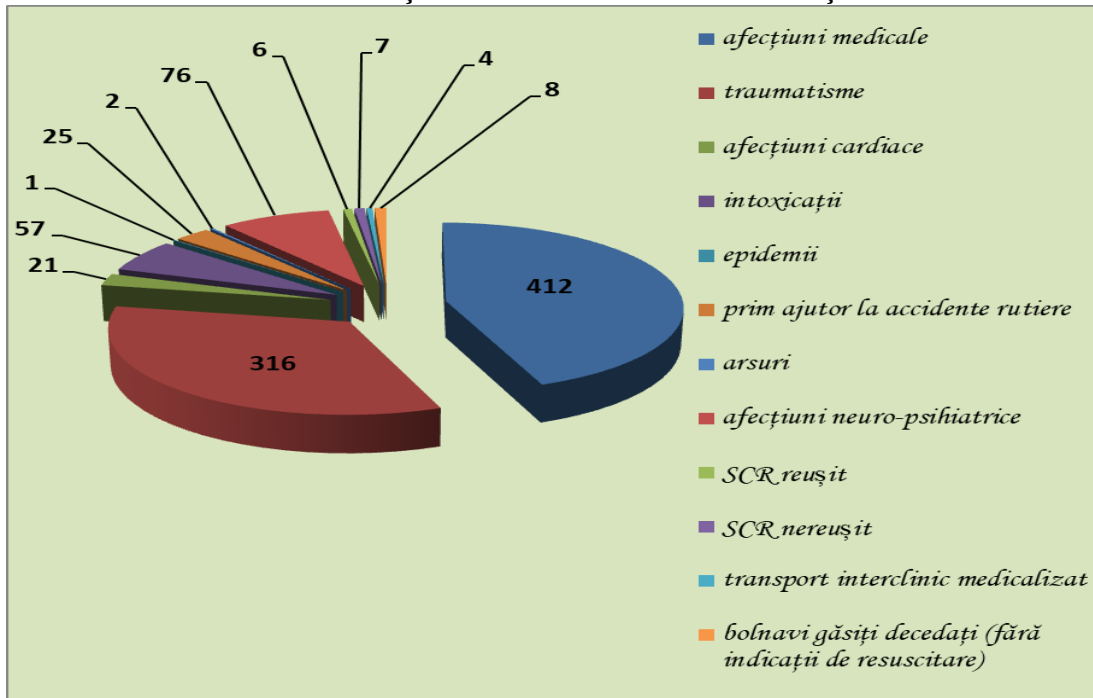
- ✓ **DETAȘAMENTUL DE POMPIERI PIATRA NEAMȚ** – 2564 km;
- ✓ **DETAȘAMENTUL DE POMPIERI PIATRA NEAMȚ – Punct de Lucru Roznov** – 1740 km;
- ✓ **DETAȘAMENTUL DE POMPIERI ROMAN** – 4581 km;
- ✓ **DETAȘAMENTUL DE POMPIERI TÂRGU NEAMȚ – Garda de intervenție nr. 1** – 1874 km;
- ✓ **DETAȘAMENTUL DE POMPIERI TÂRGU NEAMȚ – Garda de intervenție nr. 2 Poiana Teiului** – 1251 km.

2. PERSOANE ASISTATE DE ECHIPAJELE SMURD:



Cele mai multe intervenții ale echipajelor SMURD au fost înregistrate în mediul rural, fiind executate **638** intervenții.

3. ASIGURAREA ASISTENȚEI MEDICALE DE URGENȚĂ



Timpul mediu de răspuns al echipajelor de prim ajutor medical de urgență, terapie intensivă mobilă și ale echipajelor de descarcerare a fost de **14 minute și 27 secunde** (față de **16 minute și 20 secunde** în august 2021), iar **timpul mediu de intervenție** de **53 minute și 10 secunde** (față **42 minute și 10 secunde** în august 2021).



Timpul mediu de răspuns al echipajelor de prim ajutor medical de urgență, terapie intensivă mobilă și al echipajelor de descarcerare **în mediul urban** a fost de **5 minute și 35 secunde** (față de **6 minute și 48 secunde** în august 2021), iar **în mediul rural** a fost de **18 minute și 34 secunde** (față **17 minute și 37 secunde** în august 2021).

IV. INTERVENȚII PIROTEHNICE

Echipele pirotehnice a Inspectoratului pentru Situații de Urgență "Petrodava" al județului Neamț a executat **12 misiuni**, din care 6 misiuni de asanare a teritoriului de muniția rămasă neexplodată din timpul celui de-al doilea război mondial, 5 misiuni de pregătire de specialitate în teren și 1 misiune de informare preventivă, spre deosebire de aceeași perioadă a anului anterior când au fost executate **17 misiuni pirotehnice**.

Raportat la aceeași perioadă din 2021, numărul acțiunilor de protecție civilă a scăzut cu **29,41%**, de la **17 în 2021 la 12 în 2022**.



În urma misiunilor de asanare, executate în cele **3 localități** din județul Neamț, au fost descoperite următoarele elemente de muniție:

- 1 proiectil exploziv cal.75mm;
- 1 proiectil exploziv cal.100mm;
- 2 grenade de mână ofensive;
- 6 bombe de aruncător cal.82mm;
- 2 bombe de aruncător cal.80mm;
- 3 bombe de aruncător cal.60mm;
- 1grenadă de mână antitanc;
- 1 stabilizator pentru bombe de aruncător;
- 14cartușe cal.14,5mm;
- 25 cartușe cal.7,92mm;
- 23 cartușe cal.7,62mm;
- 4 cartușe cal.6,5mm.

Măsuri luate:

- au fost informate comitetele locale pentru situații de urgență;
- a fost alertată echipa pirotehnică din cadrul inspectoratului pentru situații de urgență;
- s-a asanat teritoriul de muniție neexplodată sau nedeactivată rămasă din timpul conflictelor armate pe o suprafață de **1800 m²**;
- s-au întocmit și transmis rapoarte operative.

V. MISIUNI DE SPRIJIN

Pe fondul conflictului militar din Ucraina, în vederea menținerii fluxului de persoane ce părăsesc zona de conflict, în luna **AUGUST**, Inspectoratul pentru Situații de Urgență “Petrodava” al județului Neamț a executat **3 misiuni de sprijin** în orașul Siret, în tabăra mobilă pentru refugiații, instalată pe stadionul orașenesc.

În perioada 11.08-19.08.2022, un echipaj din cadrul Inspectoratului pentru Situații de Urgență “Petrodava” al județului Neamț a executat **1 misiune de sprijin** în Franța, în vederea stingerii incendiilor de vegetație uscată.

A P R O B,
INSPECTOR ȘEF
Col.

MITREA MIHAI-CIPRIAN